

シミュレーション方法

シミュレーションURL <https://www.simulation.co.jp/toshin/>



① カタログ掲載のQRコードまたはURLからシミュレーショントップページにアクセスします。



② 「シリーズから選ぶ」をタップします。



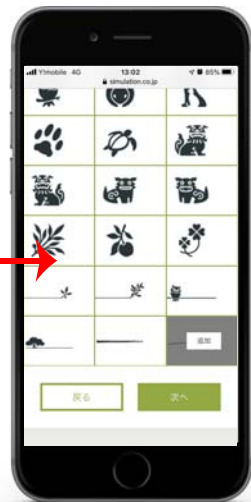
③ お好きなシリーズを選択します。



④ シリーズ内の商品を選択します。



⑤ レイアウトを選択し、「次へ」をタップします。



⑥ 文字ボックスを選択し、文字を入力します。書体・文字の大きさ・文字色も変更できます。イラストを入れる場合は、アイコンをタップし、イラストを選択します。



⑦ デザインが完成したら「次へ」>「OK」をタップします。



⑧ メールで注文する場合はこちらをタップ

AR機能で門柱とのマッチングを見られます。

PDFの出力も可能

完成。校正番号が発番されます。

校正データを確認する方法


①



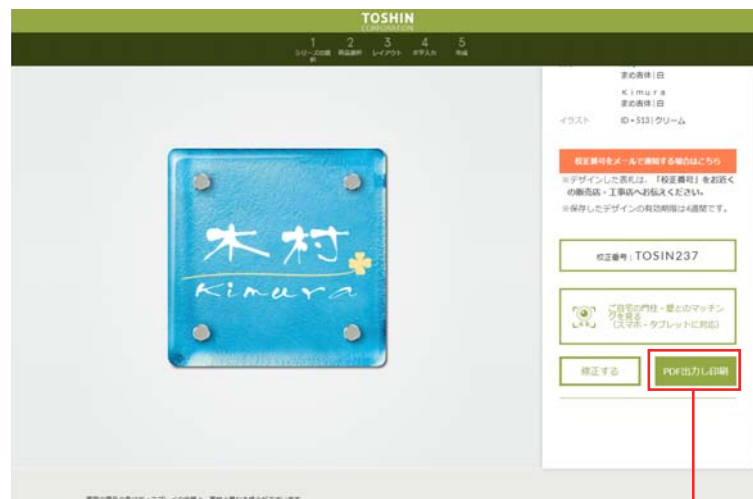
シミュレーショントップページ
(<https://www.simulation.co.jp/toshin/>)にアクセスします。

②



この欄に校正番号を入力し  をクリックします。

③



保存したデザインを確認できます。PDFを作成する場合は、「PDF出力し印刷」をクリックします。

④



PDFが生成されます。

注文方法

メールで注文する場合

①



メールで注文する場合は、シミュレーション完了画面に表示される「校正番号をメールで通知する場合はこちら」のアイコンをタップします。

②



URLにアクセスするとシミュレーションした表札の画像を確認できます。

③



宛先に注文先のアドレスを入力し、送信します。

注文方法

FAXで注文する場合

■ 校正番号で注文するパターン

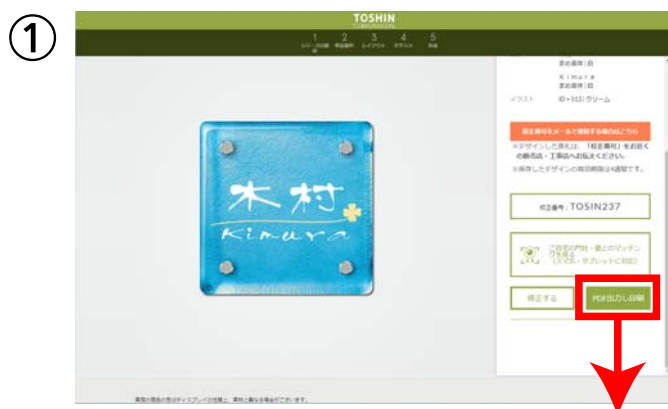


シミュレーション完了画面に表示される校正番号を控えます。



注文書に校正番号を記載し、FAXを送信します。

■ 出力PDFで注文するパターン



シミュレーション完了画面の「PDFを出力し印刷」のボタンを押します。



出力されたPDFをプリントアウトします。



注文書とセットにしてFAXを送信します。

お問い合わせ先



株式会社トーシンコーポレーション

オアシス営業部	首都圏GRC営業所	〒152-0001	東京都目黒区中央町2-35-13	TEL:03-3715-5566	FAX:03-3714-6025
	西日本GRC営業所	〒550-0003	大阪市西区京町堀1-4-22 肥後橋プラザビル5F	TEL:06-6479-1433	FAX:06-6479-1435
	仙台GRC出張所	〒981-1226	宮城県名取市植松字錦田118-1	TEL:022-381-0151	FAX:03-3714-6025
住宅資材部	東京営業所	〒152-0001	東京都目黒区中央町2-35-13	TEL:03-3714-0154	FAX:03-3710-1191
	横浜営業所	〒223-0057	横浜市港北区新羽町562	TEL:045-544-0008	FAX:045-544-0044
	千葉営業所	〒264-0021	千葉市若葉区若松町2150-7	TEL:043-231-0044	FAX:043-233-4004

メールでのお問い合わせはこちらから

contact@toshin-grc.co.jp